

LA MOVILIDAD MIGRATORIA EN EL MUNICIPIO PERIURBANO DE RINCÓN DE LA VICTORIA.

JESÚS MONTOSA MUÑOZ

RESUMEN

En este artículo, pretendemos analizar la evolución y las causas del reciente incremento que se ha producido en los saldos migratorios de Rincón de la Victoria, situando, como elemento básico de nuestra exposición, la naturaleza periurbana de un municipio de la provincia de Málaga que ha evolucionado de ser un espacio de ocio de la ciudad (segunda residencia urbana) a ser un espacio residencial ligado a la capital malagueña por razón de su proximidad geográfica.

ABSTRACT

In this article, we analyse the evolution of the migration and the causes of the recent increase which has produced in the migratory balances of Rincón de la Victoria, situating, as basic component of our exposition, the periurban nature of this municipality of the province of Málaga that has evolved to be a leisure space of the city (second homes) to be a residential space related to Málaga city due to its geographical proximity.

INTRODUCCIÓN.

Desde la segunda mitad de la década de los ochenta, se viene observando en determinados municipios de la provincia de Málaga, una tendencia a la aceleración en sus ritmos de crecimiento. Tales municipios, entre los que se incluye Rincón de la Victoria, se insertan en la franja rururbana que envuelve a Málaga capital. Paralelamente, a lo largo de dicho período, Málaga capital ha visto reducir, de manera drástica, su ritmo de crecimiento, de tal manera que llama la atención la existencia de dos dinámicas tan marcadamente contrastadas (cuadro 1).

Cuadro nº 1.
Evolución reciente en el Área Metropolitana de Málaga (1981-1993).

Municipios	Población absoluta en 1981	Población absoluta en 1993	Índice 100 (1981 = 100)
Málaga capital	483.847	528.847	109,23
Periurbano sin capital (1)	80.256	119.974	149,49
Total Área metropolitana	564.103	648.508	114,96

Fuentes: I.N.E.: Nomenclátor de 1981. Rectificación del Padrón a 1 de enero de 1993. Población de derecho. Elaboración propia.

Nuestra hipótesis de partida considera que el crecimiento de los municipios periurbanos malagueños se explicaría porque se ha producido un desplazamiento de contingentes demográficos desde Málaga capital hacia determinados municipios periurbanos, entre los cuales se incluiría Rincón de la Victoria, por lo cual estaríamos asistiendo a procesos de difusión urbana desde Málaga capital hacia algunos municipios del área metropolitana.

Esta hipótesis será la que indagaremos al analizar la procedencia y las causas de la migración en el municipio periurbano de Rincón de la Victoria, el cual ha sido seleccionado de entre todos los municipios por su notable dinámica de crecimiento demográfico, la mayor de los municipios periurbanos malagueños, con un crecimiento impulsado por la emigración urbana de malagueños de la capital como tendremos ocasión de comprobar.

EVOLUCIÓN RECIENTE DE LA MIGRACIÓN.

Al observar la dinámica demográfica de Rincón de la Victoria, se aprecia que en la evolución de la migración de Rincón de la Victoria podemos referirnos a dos momentos, tal como puede apreciarse en el cuadro 2: uno previo a la década de los sesenta, que se corresponde con los años de emigración, y un segundo momento posterior que son los años de inmigración.

Los años de inmigración coinciden con los momentos de urbanización: el campo se urbaniza progresivamente y el municipio pasa a convertirse en foco de atracción migratoria, dejando de expulsar población. En consecuencia, los saldos pasan a ser claramente positivos con una tendencia a la aceleración del crecimiento a partir de los ochenta (gráfico 1).

1. En función de la proximidad geográfica, se insertan en el área metropolitana de Málaga los siguientes municipios: Torremolinos y Benalmádena en la Costa Occidental; Alhaurín el Grande, Alhaurín de la Torre y Cártama en el Valle del Guadalhorce; Almogía, Totalán y Casabermeja en los Montes de Málaga y Rincón de la Victoria en la Costa Oriental (OCAÑA OCAÑA, C.: *Málaga, población y espacio metropolitano*. Ed. Universidad de Málaga. Málaga. 1995).

Cuadro n° 2.
Evolución de los saldos migratorios en Rincón (1900-1990).

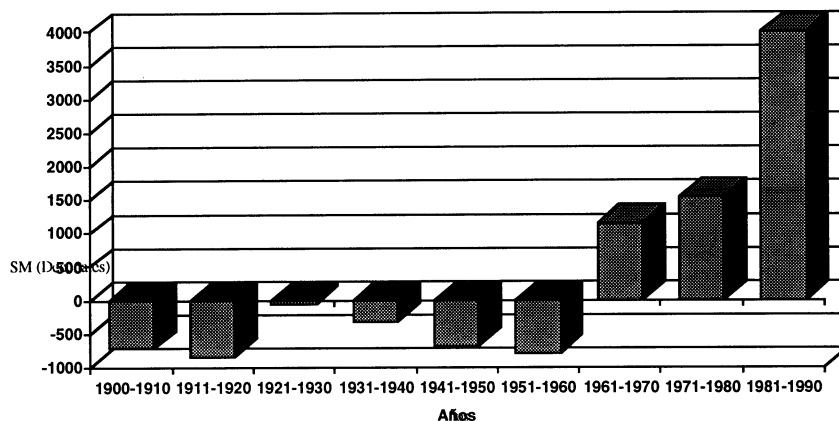
Años	Saldos decenales
1900-1910	-725
1911-1920	-838
1921-1930	-56
1931-1940	-321
1941-1950	-692
1951-1960	-784
1961-1970	1.136
1971-1980	1.534
1981-1990	3.972

Fuente: Elaboración propia

La década de los ochenta concluyó así con un crecimiento realmente espectacular en los saldos, un crecimiento que no tiene precedente con ningún otro momento de la presente centuria. Al analizar con mayor detalle la evolución de esta significativa apreciación, nos llama poderosamente la atención la distribución de los saldos migratorios a lo largo de dicho período: se observa que la mayor parte del saldo migratorio se encuentra prácticamente concentrado en la segunda mitad de la década de los ochenta (3.033 de los 3.972 que se estiman para la década de los ochenta).

Gráfico n° 1.

Evolución del Saldo Migratorio (1900-1990).



Fuente: Elaboración propia.

Cuadro nº 3.
Evolución reciente de los saldos migratorios 1976-1992.

Años	Saldo migratorio
1976-1980	282
1981-1985	939
1986-1990	3.033
1991-1992	1.513

Fuente: Elaboración propia.

CARACTERES DE LA INMIGRACIÓN RECIENTE.

Como hemos tenido ocasión de comprobar, la inmigración que se ha venido produciendo en Rincón de la Victoria desde mediados de los ochenta ha sido muy intensa, y no tiene precedente con ningún momento de la evolución demográfica experimentada a lo largo de la presente centuria ya que ni en los momentos álgidos de desarrollo turístico se han alcanzado tales niveles de inmigración. Por su dimensión e importancia para el crecimiento demográfico del municipio, expondremos cuáles son los rasgos básicos de esta inmigración.

La procedencia.

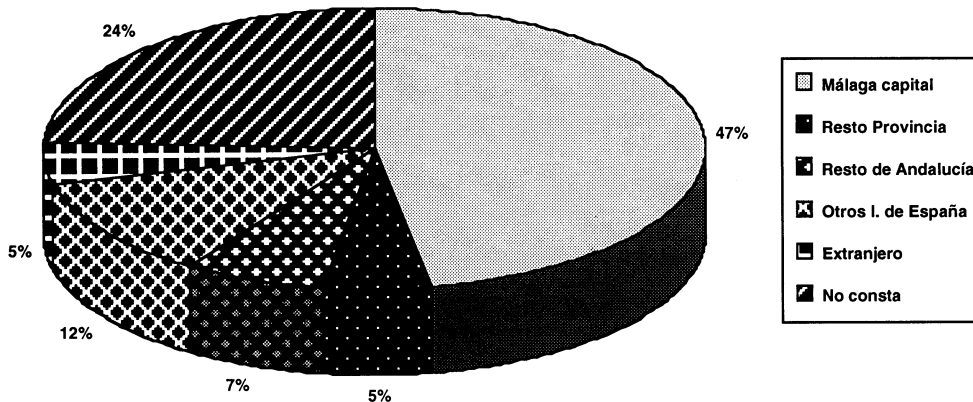
Para conocer su origen, emplearemos dos fuentes que se complementan entre sí: una fuente directa, las altas contabilizadas en las fichas padronales a lo largo del período de 1986 a 1991, que se unirá en el análisis con la serie de altas y bajas padronales de 1989 a 1993 cuyas cifras han sido publicadas por el I.E.A. (Instituto de Estadística de Andalucía) que publica información referente a los movimientos migratorios en nuestra comunidad autónoma.

Cuadro nº 4.
La inmigración reciente en Rincón de la Victoria según procedencia (1986-1991).

Proced. Años	Málaga capital	Resto de Provincia	Resto de Andalucía	Resto de España	Extranjero	No consta	TOTAL
1986	38	6	10	24	10	10	98
1987	363	36	37	79	35	17	567
1988	429	30	78	126	49	101	813
1989	368	47	68	77	19	302	881
1990	499	68	63	111	57	449	1.247
1991	61	4	8	16	6	9	104
No consta	2	-	-	-	-	-	2
TOTAL	1.760	191	264	433	176	888	3.712
TOTAL (%)	47,41	5,15	7,11	11,67	4,74	23,92	100

Fuente: Excmo. Ayto. de Rincón de la Victoria: Fichas de altas padronales (1986-1991).

Gráfico nº 2.
Inmigrantes según procedencia (1986-1991).



Fuente: *Elaboración propia.*

Las altas de las fichas padronales, una vez contabilizadas según la variable de procedencia y año en que tuvieron lugar (cuadro 4), revelan que entre 1986 y 1991, la participación más importante con diferencia era la de los inmigrantes capitalinos, es decir, los originarios de Málaga ciudad, que vienen a representar cerca del 50% del total de estas altas, por lo que el gran foco emisor de esta migración, en este segundo quinquenio de los ochenta, se encuentra muy próximo al municipio de Rincón de la Victoria, en Málaga capital. Respecto a los restantes focos emisores, destacan los nacionales, con un 23,93% del total, seguido del grupo que no hacían constar su lugar de origen, con un porcentaje similar, destacando dentro de este grupo los que no hacían constar su lugar de procedencia pero que habían nacido en Málaga capital (437 del total de 888 migrantes que no constaban su lugar de procedencia). Dentro de los inmigrantes nacionales, destacaban los andaluces con un 12,26%, siendo los provinciales de tan sólo un 5,15% de éstos. A escasa distancia se encontraban los migrantes provenientes de otros focos nacionales no andaluces, que representaban un 11,67%. La escasa presencia de inmigrantes extranjeros es notoria, ya que tan sólo suponían el 4,74% de los inmigrantes de dicho período, a diferencia de lo que ocurre en otros puntos de la Costa del Sol en los que este grupo es el mayoritario entre los inmigrantes.

Para los últimos años de registro, correspondientes a los primeros años del primer quinquenio de los noventa, hemos empleado como fuente las variaciones residenciales publicadas por el I.E.A.. En este caso, la participación de los migrantes capitalinos se incrementa, llegando a alcanzar niveles próximos al 65% del total. Los migrantes del resto de la provincia se situaban en torno al 10%, y el 25% restante corresponde a otros focos emisores. El aumento de participación de los migrantes capitalinos respecto a la segunda mitad de los ochenta no debe interpretarse del todo como un incremento de la participación del foco emisor de Málaga

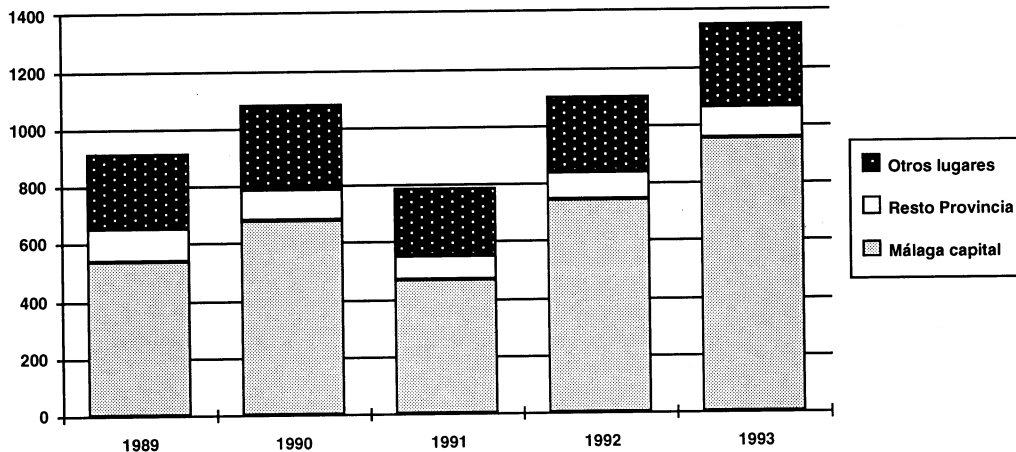
capital respecto a los restantes focos ya que, de hecho, se mantiene una significativa participación de un 25% correspondiente a los focos extraprovinciales, y se mantiene, e incluso se incrementa, la participación del foco provincial. Hay que precisar que lo que muy probablemente sucedía en el quinquenio previo era una minusvaloración en la cuantía de los migrantes provenientes de Málaga capital debido al significativo volumen de personas que, al efectuar el alta en el Registro, no hacían constar el lugar de procedencia en su ficha padronal, aunque sí incorporaban el lugar de nacimiento, tal vez, dando por sobreentendido que provenían de Málaga capital. De este modo, si incorporásemos en el quinquenio anterior a estos migrantes nacidos en Málaga capital, la participación se elevaría al 60%, muy próximo al nivel de 65% de participación de este primer quinquenio de los noventa. Pese a la ausencia de información en la participación, de focos emisores distintos a Málaga capital o a la provincia, de un quinquenio a otro, lo que sí resulta evidente es que existe una casi monopolización de las altas en el foco emisor de Málaga capital frente a los restantes focos, con un porcentaje que oscilaría entre el 60-65% del total de las altas padronales por inmigración y que los restantes focos tienen, frente a este gran y próximo foco emisor, un papel mucho más modesto, siendo significativa la presencia de migrantes del resto de la provincia y de otros puntos de la región andaluza o de España (gráfico 3).

Cuadro nº 5.
La inmigración reciente en Rincón de la Victoria según procedencia (1989-1993).

Proced. Años	Málaga capital	Resto de Provincia	Otros	TOTAL
1989	535	115	263	913
1990	681	106	294	1.081
1991	470	81	236	787
1992	741	100	257	1.098
1993	952	108	291	1.351
TOTAL	3.379	510	1.341	5.230
TOTAL (%)	64,61	9,75	25,64	100

Fuente: I.E.A.: *Variaciones residenciales en Andalucía. Junta de Andalucía. Elaboración propia.*

Por otra parte, el neto predominio de los migrantes capitalinos es un indicio de un proceso de emigración urbana con destino al municipio, un proceso que se está llevando a cabo con una particular intensidad en comparación con otros municipios de la corona periurbana, es por ello por lo que hemos de plantearnos las causas que nos permitan explicar el porqué de este fuerte poder de atracción migratoria de Rincón de la Victoria, poder de atracción que, como decimos, no tiene antecedente alguno en ningún momento de la evolución demográfica de Rincón, ya que, ni en los momentos de madurez del desarrollo turístico, la inmigración llegó a alcanzar tal dimensión.

Gráfico nº 3.**La inmigración según su procedencia. 1989-1993.****Las causas.**

En principio, hemos de considerar que en toda migración interviene una decisión, que es tomada por parte del migrante potencial en función de un balance mental, un balance entre fuerzas que lo impulsan a emigrar de un lugar, factores de repulsión, y fuerzas que le llevan a decidir cuál es el lugar en el cual va a establecerse, factores de atracción. Del resultado de dicho balance depende el que la migración se produzca o no, pero, realmente, no podemos hablar nunca de una única causa que explique el fenómeno en sí, sino de una compleja interacción entre razones atribuibles al foco emisor (Málaga capital en buena parte de los casos) y el foco receptor o de acogida de la inmigración (Rincón de la Victoria). Tenemos varios elementos de juicio a considerar: los participantes de este movimiento migratorio son básicamente provenientes de la ciudad central, por lo que la ciudad, en esta ocasión, no interviene como lugar de atracción, sino como lugar que expulsa población hacia un entorno rururbano próximo que se convierte en foco receptor de estos migrantes de procedencia urbana; en segundo lugar, llama la atención el hecho de que sea un área de gran volumen demográfico el que emita población, el que transfiera población hacia un municipio de mucho menor tamaño demográfico y no sea a la inversa, y, todavía más, que en la evolución del volumen de los saldos migratorios, la ciudad central pueda equipararse a un municipio como Rincón de la Victoria sólo que, en el primero, se aprecia un saldo con sentido negativo y en el municipio periurbano un saldo de signo claramente positivo²; por último, hemos de considerar

2. Según nuestros cálculos, obtenidos a través del Instituto Estadístico de Andalucía, el saldo migratorio de Málaga capital fue de -5.758 personas (predominio de la emigración), entre 1989 y 1993, mientras que en Rincón de la Victoria el saldo migratorio fue de +3.943 personas (predominio de la inmigración) durante el mismo período. (I.E.A.: *Ibidem*).

que en este flujo de la ciudad central hacia un municipio rururbano pueden ser decisivos factores de atracción, propios del municipio, o, en cambio, el peso de esta decisión puede gravitar básicamente en factores de repulsión provenientes del foco emisor de la migración: en un caso estamos ante una inmigración inducida por causas endógenas, y en el otro estaríamos ante una inmigración impulsada por fuerzas exógenas, fuerzas de repulsión tan intensas que llegarían a generar una corriente migratoria relativamente intensa entre la ciudad central y el municipio periurbano de Rincón de la Victoria³.

Para intentar responder a la incógnita que nos plantea el móvil o móviles del potencial migrante, hemos empleado una fuente indirecta de referencia, ya que es muy difícil, por no decir imposible, acudir a fuentes directas que informen acerca de las motivaciones o móviles que impulsan a la población a migrar. La fuente que vamos a emplear es la encuesta que realizamos a la población del municipio durante la época estival de 1993.

Acerca de la encuesta, simplemente quisiera apuntar, para dar a conocer su grado de representatividad, que estuvo compuesta por un universo de 114 individuos (el 0,79% de la población de derecho de Rincón en 1993), y que se llevó a cabo al azar a través del método de muestreo por cuotas.

Una primera razón radica en la *proximidad de Rincón de la Victoria respecto a Málaga capital*, factor trascendental si tenemos en cuenta que es una variable de primer orden en los modelos gravitacionales para explicar la intensidad de la movilidad espacial, constituyendo, por lo demás, un factor que nos permite explicar, al menos en parte, el grado de disimilitud en las cifras migratorias que mostraban municipios periurbanos más alejados de Málaga capital que Rincón de la Victoria. Respecto a la proximidad, se preguntó a los encuestados cuáles eran las causas que los habían inducido a escoger Rincón como lugar de residencia, obteniendo el siguiente resultado (cuadro 6):

Cuadro nº 6.
Motivo fundamental de residencia de los inmigrantes:

Procedencia Móviles	Málaga		Resto de encuestados		Total	
	NºAbsol.	%	NºAbsol.	%	NºAbsol.	%
Proximidad a Málaga	8	40	4	26,7	12	34,25
Razones propias ⁴	7	35	7	46,6	14	40
No consta	5	25	4	26,7	9	25,71
Total	20	100	15	100	35	100

Fuente: Encuesta a la población. 1993. Elaboración propia.

3. Debe quedar claro que el término de rururbano, metropolitano y periurbano son empleados como sinónimos.
4. Como razones propias se incluyeron en la encuesta razones tales como la oportunidad de empleo, el haber vivido siempre en el municipio, el ocio y el turismo, y la mayor tranquilidad que ofrecía en comparación con la ciudad central.

Del total de encuestados, un 35% consideraban como motivo fundamental de residencia la proximidad del municipio respecto a Málaga capital. Es interesante mencionar la diferenciación que existe si consideramos la procedencia de estos inmigrantes, ya que el porcentaje se eleva hasta el 40% entre los migrantes de Málaga capital y desciende al 26,7% en el resto. Esta diferenciación según el origen obedece a la variación en la intensidad de uso de las comunicaciones entre el municipio y el lugar central, ya que entre los provenientes de Málaga capital cabe suponer una mayor intensidad de uso que entre el resto de los migrantes. Pero, aparte de la intensidad de uso, la alta puntuación alcanzada por el factor proximidad obedece a su vez al alto porcentaje de los encuestados que mantienen el empleo del lugar del cual emigraron, de tal modo que buena parte de los que emigraron siguen trabajando en Málaga capital (cuadro 7).

En concreto, en torno a un 50% de la población que trabaja lo hace en Málaga capital, siendo menor la representación de aquellos inmigrantes que trabajan en un lugar distinto, ya sea el municipio u otros puntos (el 22,73% en ambos casos). Consecuentemente, una característica importante de esta migración es la *disociación entre el lugar de trabajo y el lugar de residencia y la consecuente relación entre migración y movilidad cotidiana o diaria*.

Cuadro nº 7.
Lugar de trabajo de los inmigrantes.

Lugar de trabajo	Nº Absolutos	%
Málaga capital	11	50
Mismo municipio	5	22,73
Otros	5	22,73
No consta	1	4,54
Total	22	100

Fuente: Encuesta a la población. 1993. Elaboración propia.

Para que se produzca tal disociación es preciso que haya una accesibilidad favorable que permita el desplazamiento diario al lugar de trabajo, Málaga capital en buena parte de los casos. A este respecto, las mejoras en accesibilidad acometidas a finales de los ochenta, en concreto, la Ronda de circunvalación de Málaga que conecta, en su ramal este, con la autovía que lleva al municipio de Rincón, han permitido reducir apreciablemente los tiempos de recorrido y mejorar considerablemente la accesibilidad absoluta, quedando englobado el municipio en la isocrona de 30' con relación al centro de Málaga ciudad, según el Plan Intermodal del Área Metropolitana⁵. A esta apreciación objetiva, debemos unir la valoración subjetiva que los mismos inmigrantes realizaban acerca de las comunicaciones de Rincón con Málaga capital, ya que

5. EPYPSA S.A.: *Plan Intermodal del Área Metropolitana de Málaga*. Tomo II. Realizado por encargo de la JUNTA DE ANDALUCÍA, Dirección General de Obras Públicas y Transportes. Málaga.

cerca del 55% de los inmigrantes estimaban como buenas o muy buenas dichas comunicaciones, frente a sólo un 35,71% que las consideraban como regulares o pésimas .

Por otra parte, las mejoras en la accesibilidad constituyen un elemento de primer orden para comprender por qué el municipio se ha convertido en lugar de residencia alternativo a Málaga capital, ya que para la elección de residencia, operan dos variables económicas: el coste de transporte y el precio de la vivienda.

Una mejora en la accesibilidad actúa de tal manera que los costos de los transportes se pueden reducir apreciablemente, aunque tiendan a ser mayores que en el centro de la *región urbana*⁶.

Otra cuestión es la que se refiere a la vivienda, el segundo móvil económico que interviene en la elección de residencia, en concreto el coste de la vivienda. Atendiendo al precio de la vivienda, la mayor parte de los encuestados valoraban la vivienda en general como igual o más cara que las viviendas de Málaga capital, en un 54,29% del total de los inmigrantes encuestados, siendo tan sólo el 20% de éstos los que valoraban el mercado de la vivienda del municipio como más barato, frente a un 25,71% que no sabe (cuadro 8).

Cuadro nº 8.
Valoración del precio de la vivienda entre los inmigrantes.

Valoración	Nº Absolutos	%
Más barata	7	20
Igual precio	11	31,43
Más cara	8	22,86
No sabe	9	25,71
Total	35	100

Fuente: Encuesta a la población. 1993. Elaboración propia.

El factor de la calidad de las viviendas tampoco parece haber sido un móvil para residir en el municipio, ya que en la misma encuesta se preguntó la valoración de la calidad de las viviendas, es decir, si la calidad que ofrecían se ajustaba o no a su precio y el resultado obtenido es que esta relación no parece que se observe a tenor de las respuestas de los encuestados.

6. Insertamos el término de *región urbana* propuesto por B.BERRY porque lo creemos más apropiado que el de *área metropolitana*, ya que se sobreentiende con el concepto que en la *región urbana* se difuminan las fronteras entre ciudad y campo y aquélla deja de ser un nodo o un punto en el espacio para convertirse en una superficie con nodos interrelacionados entre sí (BERRY, B.: *Consecuencias humanas de la urbanización*. Ed. Pirámide. Economía y Sociología. Madrid. 1975)

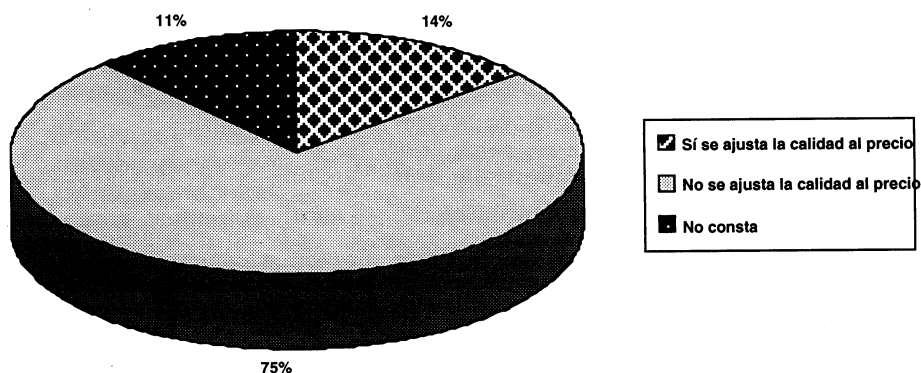
Cuadro nº 9.
Valoración de la calidad de las viviendas entre los inmigrantes.

Valoración	Nº Absolutos	%
Sí se ajusta la calidad al precio	5	14,29
No se ajusta la calidad al precio	26	74,29
No consta	4	11,42
Total	35	100

Fuente: Encuesta a la población. 1993. Elaboración propia.

Gráfico nº 8.

Valoración de la calidad de las viviendas entre los inmigrantes.



Fuente: Elaboración propia.

Como balance se deduce que pese a que la inmigración se ha llevado a cabo por móviles estrictamente residenciales, como se deduce de la fuerte disociación entre el lugar de trabajo y lugar de residencia existente entre los inmigrantes, los móviles no responden a móviles económicos, ya que esta disociación produce un efecto al alza en los costes de los transportes, al asociarse a la migración la necesaria movilidad diaria o commuting; tampoco responde al móvil de una vivienda de menor precio que en el lugar central, pues de hecho los mismos inmigrantes consideraban que la vivienda era igual o más cara que las ofertadas por el mercado inmobiliario de Málaga ciudad. Ni tan siquiera parece obedecer a una oferta de viviendas de mayor calidad, al menos en relación a su costo, ya que tampoco es bien valorada por los inmigrantes la relación calidad-precio de las viviendas. Por tanto, hemos de indagar en otro tipo de razones, no estrictamente económicas, que permitan explicar los motivos que han impulsado a estos inmigrantes a llevar a cabo un cambio de residencia.

Todo parece apuntar que existe una muy alta relación entre las razones que posibilitaron la emigración de Málaga capital y las razones que han permitido la inmigración hacia Rincón de la Victoria: no sólo existen razones endógenas, o propias del municipio, sino también razones o móviles exógenos, vitales para explicar satisfactoriamente la emigración urbana, que son dados, precisamente, por factores de repulsión o también llamados “factores de push”, lo que explica que la motivación de mayor peso, entre las razones propias, sea la *mayor tranquilidad que el municipio proporciona en comparación con Málaga capital*, ya que un 57,14% de los inmigrantes aducían tal móvil como el más importante de entre las motivaciones propias o de raíz endógena.

La importancia que tiene un móvil no económico como es la consecución de la tranquilidad en el hábitat, se nos confirma nuevamente al inquirir sobre la trascendencia que este factor tenía como móvil de residencia

Otro factor que ha incidido en el cambio de residencia de manera importante es el *paisaje*. El móvil paisajístico interviene positivamente para un 57,14% de los inmigrantes encuestados, que valoraban su importancia como media o grande, mientras que un 40% la consideraban como de escasa o nula importancia en su elección de residencia. Junto a la constatación de una ausencia de acuerdo tan fuerte como en otros móviles antes planteados, también nos llama la atención el hecho de que son nuevamente 20 personas del total de los 35 migrantes encuestados los que valoraban los factores ambientales como los decisivos para residir en el municipio en lugar de Málaga capital que se corresponden, justamente, con el número de inmigrantes procedentes de Málaga capital.

Es interesante destacar el alto consenso existente entre los inmigrantes malacitanos en ciertos móviles como la proximidad de Rincón de la Victoria a Málaga, la mayor tranquilidad en comparación con la capital o este último del paisaje. Parece como si, junto a móviles de tipo endógeno también fueran impulsados a migrar por poderosas razones o móviles de raíz exógena, máxime si tenemos en cuenta que mantienen sus empleos en la capital, que no hay mayores oportunidades de empleo en el lugar en el que establecen su residencia, y que el cambio de residencia les acarrea un coste económico si atendemos a los mayores costes de transporte inherentes a la movilidad cotidiana y a los costes de una vivienda que no parece les vaya a compensar económicamente por el cambio de lugar de residencia. Así pues, la razón última que impulsa a la migración sería de carácter no económico sino medioambiental, responde a la *calidad de vida*: En Málaga la calidad de vida es menor, pese a que socioeconómicamente esto no se manifieste, las externalidades⁷ negativas son crecientes a medida que prosigue el crecimiento demográfico y urbano; en Rincón de la Victoria pueden

7. Según CARRERA, C., la externalidad se definiría como los fenómenos o aspectos del medio ambiente urbano que tienen una valoración positiva (externalidad positiva) o negativa (externalidad negativa) por parte de la población, que no viene dado por precios de mercado aunque sí repercuten en la calidad de vida de un área. Las externalidades existen, pues, en la medida en que los aspectos urbanos son percibidos por sus ciudadanos, tienen un carácter eminentemente subjetivo pero no por ello menos importante, ya que repercuten en la elección de una residencia y, consecuentemente, en su precio (CARRERA C. ET ALII: *Trabajos prácticos en Geografía Humana*. Ed. Síntesis. Madrid. 1988).

encontrar una calidad de vida mayor porque el hábitat es más agradable, hay mayor tranquilidad que en la gran ciudad, las condiciones paisajísticas son mejores y los costes de transporte, si bien son importantes en el total de gastos personales, no son excesivos debido a que la proximidad geográfica y las mejoras en la accesibilidad han posibilitado que se asocie fuertemente la movilidad cotidiana o diaria a la migración de población de origen urbano.

En definitiva, resulta evidente que la migración hacia Rincón de la Victoria se ha llevado *por móviles exclusivamente residenciales*, por lo que la migración se reduce a un cambio de residencia de hecho. Pese a la importancia de los móviles residenciales, no por ello se ha llevado la migración por criterios económicos como la consecución de una vivienda más barata, sino *por criterios psicosociales* como la búsqueda de una mejor calidad de vida (paisajes más gratos y mayor tranquilidad que en los lugares de origen). Esto es así mayormente entre los migrantes de procedencia urbana, de Málaga capital, entre los cuales el papel del paisaje y de la mayor tranquilidad que la capital, tienen un peso decisivo en la elección de Rincón de la Victoria como lugar para establecer su residencia. Entre estos últimos, la gran mayoría de los migrantes, la decisión de cambiar de residencia se ha producido por la existencia de externalidades crecientes en la gran ciudad de ahí que se planteen el abandonar la gran ciudad, salir de un medio que psicológicamente les resulta hostil y prefieran buscar un lugar alternativo de residencia que sea más tranquilo y posea ambientes y paisajes más gratos (lo que se ha venido en llamar *ideología ecologista o de la clorofila*), un lugar, en fin, que les proporcione mayor calidad de vida que la gran ciudad tal como es Rincón de la Victoria. En esta decisión el problema financiero es secundario, ya que el móvil no es el económico sino que es de naturaleza psicosocial.

CONCLUSIONES.

Nuestra hipótesis de partida se fundamentaba en que la aceleración en los ritmos de crecimiento de determinados municipios periurbanos como Rincón de la Victoria se debía a un desplazamiento de población de Málaga capital a tales municipios. A lo largo de estas páginas se constata que tal crecimiento no se explicaría de no ser por la existencia de una tendencia centrífuga en el crecimiento demográfico del área metropolitana de Málaga, dicha tendencia afectaría, como decimos, a ciertos municipios, caso de Rincón de la Victoria en nuestro trabajo.

Queda demostrado, pues, que existe un proceso de difusión urbana entre Málaga capital y Rincón de la Victoria, proceso que se vio precedido de una urbanización turística y de la conversión de la segunda residencia en residencia principal, un proceso que es impulsado por móviles de raíz exógena cuales son la peor calidad de vida de la gran ciudad, que no ofrece condiciones de tranquilidad y una calidad de paisaje tal como la que se halla en otros espacios periurbanos como Rincón de la Victoria. De este modo, los móviles de naturaleza psicosocial son los determinantes, una vez más, en estos procesos urbanos.

BIBLIOGRAFÍA.

- BERRY, B. (1975), *Consecuencias humanas de la urbanización*. Ed. Pirámide. Economía y Sociología. Madrid.
- CARRERA C. ET ALII (1988), *Trabajos prácticos en Geografía Humana*. Ed. Síntesis. Madrid.
- EPYPSA, S.A., *Plan Intermodal del Área Metropolitana de Málaga*. Tomo II.
- EXCMO. AYUNTAMIENTO DE RINCÓN DE LA VICTORIA, *Fichas padronales*.
- INSTITUTO DE ESTADÍSTICA DE ANDALUCÍA, *Las migraciones andaluzas. Estadística de variaciones residenciales*.
- INSTITUTO DE ESTADÍSTICA DE ANDALUCÍA (1993), *Migraciones Andalucía. 1991*. Junta de Andalucía. Sevilla.
- INSTITUTO NACIONAL DE ESTADÍSTICA, *Nomenclátor del Censo de Población de 1981*.
- OCAÑA OCAÑA, C.(1995), *Málaga, población y espacio metropolitano*. Ed. Universidad de Málaga. Málaga.